

A child's room with a skylight, a green armchair, a teddy bear, and a colorful tree mural. The skylight has a yellow blind partially covering it. The room is bright and airy, with light streaming in from the skylight. The floor is light-colored wood. The wall is white with a colorful mural of a tree and animals. The text "Nouvelle Collection stores" is in a blue circle. The text "Bien choisir ses équipements VELUX" is in the center. The VELUX logo is in a red box at the bottom.

Nouvelle
Collection
stores

Bien choisir
ses équipements
VELUX

VELUX®

Pourquoi choisir un store VELUX ?

Pratique

- Facile et rapide à installer grâce au système de pose breveté **Pick&Click!**[®] : se clipse dans les supports prémontés de la fenêtre.
- Conçu aux dimensions exactes des fenêtres VELUX : pas de découpe

Fiable

- Occultation parfaite (99,5 % suivant tests en laboratoires)
- Toile haute qualité = couleur inaltérable
- Testé sur 10000 cycles d'ouverture/fermeture*

Design

- Coffre et profilés ultra-fins**
- Large choix de plus de 100 coloris

Service Clients

Conseils, accompagnement et SAV

www.velux.fr

0821 02 15 15

(0,12 € TTC / min)

* Cycles identiques, dans un environnement de laboratoire, réalisés par un robot
** Sauf réf. RHL et DSL

Se protéger
de la chaleur

**STORES
ANTI-CHALEUR**
VOLETS ROULANTS

VOIR
PAGES
4-5

Occulter la lumière

**STORES
OCCULTANTS**
VOLETS ROULANTS

VOIR
PAGES
6-7

Contrôler la lumière
et décorer

STORE VÉNITIEN
STORE PLISSÉ
STORE RIDEAU

VOIR
PAGES
8-9

Choisir
le confort absolu

- Anti-chaleur
- Isolation thermique
- Occultation
- Isolation phonique
- Sécurité renforcée

VOLETS ROULANTS

VOIR
PAGES
10-11

Stopper les insectes

MOUSTIQUAIRE

VOIR
PAGES
12-13



Se protéger de la chaleur

Pour obtenir la meilleure protection contre la chaleur, il convient d'arrêter les rayons du soleil avant qu'ils ne touchent le vitrage. C'est pourquoi les équipements installés à l'extérieur sont les plus efficaces. Les stores et les volets roulants VELUX sont testés dans des conditions extrêmes (forte chaleur, vents violents) pour offrir une durabilité optimale.

Stores extérieurs anti-chaueur



- 86 % de la chaleur arrêtée*
- Toile résille résistante (100 % synthétique) qui laisse entrer la lumière
- Facile à installer de l'intérieur de la pièce
- Fixé sous le capot de la fenêtre, le store est invisible lorsqu'il est remonté



Store extérieur classique
pour fenêtre accessible.

Réf. MHL


Store extérieur motorisé
Version électrique

Réf. MML
(nous consulter)

Version solaire sans fil

Réf. MSL
(nous consulter)

Volets roulants



2
VERSIONS
voir détails
p.10-11

- 95 % de la chaleur arrêtée*
- Jusqu'à 27 % d'isolation complémentaire en hiver**
- Occultation optimale de la pièce
- Isolation phonique aux bruits d'impact (pluie, grêle)
- Sécurité renforcée, dissuasif contre l'effraction

* Selon calculs réalisés dans les laboratoires officiels CSTB DTA 6/12-2105

** Suivant tests et calculs officiels sur fenêtre standard réf.--00, en accord avec les normes européennes EN ISO 12567-2, EN 13363-2 et ISO 15099

Quelle référence pour votre fenêtre ?

☎ Rendez-vous p. 20/23

VELUX 5



Occulter la lumière

De jour comme de nuit, les volets roulants et les stores d'occultation vous permettent de créer l'obscurité, parfaite pour les siestes et les nuits estivales. Si vous optez pour les volets roulants VELUX, vous bénéficierez d'une protection optimale en particulier contre la chaleur. Si vous choisissez les stores d'occultation VELUX, nous vous conseillons d'installer en complément un store extérieur pour limiter l'entrée de chaleur.

Stores d'occultation



- Occultation parfaite : 99,5 %
*suivant tests réalisés en laboratoire
- Toile de haute qualité protégée par un coffre anti-UV : couleur inaltérée
- Prise en main parfaite : se positionne à la hauteur souhaitée
- Design exclusif : coffre et profilés ultra-fins (2,5 cm)
- Choix de 24 coloris (p. 16/17)

Store occultant classique
pour fenêtre accessible.

Réf. DKL



Store occultant télécommandé à énergie solaire
pour fenêtre inaccessible.
100 % sans fil.

Réf. DSL




- Les 2 stores se manœuvrent ensemble ou séparément pour occulter ou tamiser la lumière
- Design exclusif : coffre et profilés ultra-fins (2,5 cm)
- Choix de 24 coloris (p. 16/17)

Store DUO, 2 en 1 prémontés
store occultant
+ store tamisant plissé

Réf. DFD

Volets roulants



**2
VERSIONS**
voir détails
p.10-11

- 95 % de la chaleur arrêtée*
- Jusqu'à 27 % d'isolation complémentaire en hiver**
- Occultation optimale
- Isolation phonique aux bruits d'impact (pluie, grêle)
- Sécurité renforcée, dissuasif contre l'effraction

* Selon calculs réalisés dans les laboratoires officiels CSTB DTA 6/12-2105

** Suivant tests et calculs officiels sur fenêtre standard réf.--00, en accord avec les normes européennes EN ISO 12567-2, EN 13363-2 et ISO 15099

Quelle référence pour votre fenêtre ?

☎ Rendez-vous p. 20/23

VELUX 7




Contrôler la lumière et décorer

Les stores vénitiens permettent de varier la quantité et la direction de la lumière.

Les stores plissés la filtrent et l'adoucissent avec une note décorative en plus. Les stores rideaux à enrouleur sont parfaits pour simplement tamiser la lumière du soleil.

Pour vous protéger de la chaleur, nous recommandons l'installation complémentaire d'un store extérieur ou d'un volet roulant.

Stores vénitiens



- Orientation des lamelles par un curseur latéral
- Lamelles en aluminium d'une largeur de 35 mm
- Manipulation sans cordon (barre de manœuvre)
- Design exclusif : coffre et profilés ultra-fins (2,5 cm)
- Choix de 9 coloris (p. 15)

Store vénitien classique
pour fenêtre accessible.

Réf. PAL

Existe en version télécommandée (PML)

Stores plissés



- Store avec double barre de manœuvre (haute et basse) pour faire varier la position du store en fonction des rayons du soleil.
- Tissu plissé indéformable
- Design exclusif : coffre et profilés ultra-fins (2,5 cm)
- Choix de 20 coloris (p. 18)

Store plissé classique

Réf. FHL



- Plissé à alvéoles doublées d'un film aluminium sur l'intérieur
- choix de 12 coloris (p. 19)

Version obscurcissante et isolante

Réf. FHC

Store rideau à enrouleur



- Store à enrouleur avec crochets de maintien pour 3 positions
- Solide languette fixée à la barre inférieure pour manœuvrer le store
- Choix de 4 coloris (p. 14)

Store rideau

Réf. RHL

Quelle référence pour votre fenêtre ?

☎ Rendez-vous p. 20/23

VELUX 9




Le confort absolu

Complément idéal des fenêtres de toit VELUX, les volets roulants VELUX vous garantissent le confort absolu dans les combles, tout au long de l'année. Ils s'installent sur toutes les fenêtres de toit VELUX, même les plus anciennes. Ils sont esthétiques et s'intègrent parfaitement sur le toit.

* Uniquement sur références ---- S

Volets roulants



- 95 % de la chaleur arrêlée*
- Jusqu'à 27 % d'isolation complémentaire en hiver**
- Occultation optimale de la pièce
- Isolation phonique aux bruits d'impact (pluie, grêle)
- Sécurité renforcée, dissuasif contre l'effraction

** Selon calculs réalisés dans les laboratoires officiels CSTB DTA 6/12-2105*


*** Suivant tests et calculs officiels sur fenêtre standard réf.--00, en accord avec les normes européennes EN ISO 12567-2, EN 13363-2 et ISO 15099*



- Alimenté par une batterie rechargée à l'énergie solaire
- Installation sans passage de câbles
- Télécommande fournie

Télécommandé à énergie solaire

Réf. SSL



- À coupler avec la commande électrique KUX 110 ou connexion directe sur les fenêtres motorisées (VELUX INTEGRA®)
- Fonctionne en 24 V continu

Télécommandé électrique

Réf. SML



- Pour piloter automatiquement les volets roulants grâce aux capteurs d'ensoleillement et de température extérieurs
- Régule la température intérieure en votre absence
- À coupler aux volets roulants (SSL ou SML)

Kit VELUX ACTIVE

Réf. KRX 100

Quelle référence pour votre fenêtre ?

☎ Rendez-vous p. 20/23

VELUX 11




Stopper les insectes

Dormir en toute tranquillité fenêtres ouvertes, c'est la promesse de la moustiquaire VELUX. Elle peut être installée sur tous les types de fenêtres et en complément de stores et/ou de volets roulants.



Moustiquaire



- Protection efficace contre les insectes, fenêtre ouverte.
- Maille filet noire.
- Nettoyage facile avec un chiffon humide.
- Coffre et profilés en aluminium brossé.



- Elle se fixe au mur et ainsi permet de manoeuvrer normalement la fenêtre.
- Lorsque vous n'en avez plus besoin, elle s'enroule dans son coffre en aluminium.

Moustiquaire

Réf. ZIL









STORE EXTÉRIEUR ANTI-CHALEUR











STORES RIDEAUX





STORES VÉNITIENS


COLORIS
STANDARD



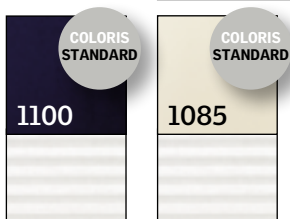
*Les coloris non standard sont disponibles sur commande avec un supplément de prix.
La reproduction des couleurs et motifs imprimés sur ce document peut être
légèrement différente des teintes réelles des tissus.*



STORES D'OCCULTATION









STORES DUO












Les stores DFD sont disponibles dans les 24 coloris de toiles occultantes.

*Les coloris non standard sont disponibles sur commande avec un supplément de prix.
La reproduction des couleurs et motifs imprimés sur ce document peut être légèrement différente des teintes réelles des tissus.*





STORES PLISSÉS









STORES PLISSÉS ISOLANTS



*Les coloris non standard sont disponibles sur commande avec un supplément de prix.
La reproduction des couleurs et motifs imprimés sur ce document peut être légèrement différente des teintes réelles des tissus.*

Guide de choix

Modèle fenêtré VELUX de 1969 à 2012	GGL, GHL, GGU (à partir de 2001), GHU,				
Code dimens. (voir plaque d'identité)  Avant 1992  De 1992 à 2000  De 2001 à 2012	102	104	9	CK02	6 CK04
Réf. dim. des équipements					
Volets roulants (SML, SSL)	CK02	CK04	9	CK02	6 CK04
Stores d'occultation (DKL, DFD, DSL)	102	104	C01	C02	C04
Store extérieur pare-soleil (MHL)	100		CK00		
Stores vénitiens (PAL, PML)	102	104	C01	C02	C04
Stores plissés (FHL, FHC)	102	104	C01	C02	C04
Store rideau à enrouleur (sans glissière RHL)	100		CK00		

Modèle fenêtré VELUX à partir de 2013	GGL, GPL, GGU, GPU				
Code dimens. (voir plaque d'identité) 			CK01	CK02	CK04
Réf. dim. des équipements					
Volets roulants (SML, SSL)				CK02	CK04
Stores d'occultation (DKL, DFD, DSL)			CK01	CK02	CK04
Store extérieur pare-soleil (MHL)			CK00		
Stores vénitiens (PAL, PML)			CK01	CK02	CK04
Stores plissés (FHL, FHC)			CK01	CK02	CK04
Store rideau à enrouleur (sans glissière RHL)			CK00		

* Pour les autres modèles, les autres tailles de fenêtres et pour les moustiquaires, merci de nous contacter.

GFL, VTL, GZL, GRL*

1	14	2	4	10	7	8
304	306	308	606	608	804	808
M04	M06	M08	S06	S08	U04	U08

MK04	MK06	MK08	SK06	SK08	UK04	UK08
------	------	------	------	------	------	------

M04	M06	M08	S06	S08	U04	U08
-----	-----	-----	-----	-----	-----	-----

MK00			SK00		UK00	
------	--	--	------	--	------	--

M04	M06	M08	S06	S08	U04	U08
-----	-----	-----	-----	-----	-----	-----

M04	M06	M08	S06	S08	U04	U08
-----	-----	-----	-----	-----	-----	-----

MK00			SK00		UK00	
------	--	--	------	--	------	--

MK04	MK06	MK08	SK06	SK08	UK04	UK08
------	------	------	------	------	------	------

MK04	MK06	MK08	SK06	SK08	UK04	UK08
------	------	------	------	------	------	------

MK04	MK06	MK08	SK06	SK08	UK04	UK08
------	------	------	------	------	------	------

MK00			SK00		UK00	
------	--	--	------	--	------	--

MK04	MK06	MK08	SK06	SK08	UK04	UK08
------	------	------	------	------	------	------

MK04	MK06	MK08	SK06	SK08	UK04	UK08
------	------	------	------	------	------	------

MK00			SK00		UK00	
------	--	--	------	--	------	--




Pick & Click!®

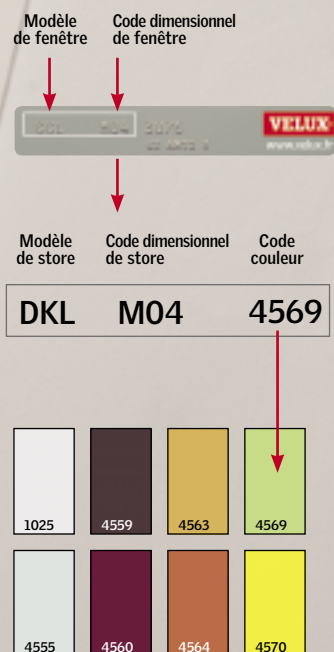
Les fenêtres de toit VELUX sont équipées de supports préinstallés facilitant la pose et assurant toujours une parfaite adaptation.



**PATTE DE FIXATION
D'ORIGINE SUR LA
FENÊTRE**



Comment choisir son équipement ?



1. Notez la référence de votre fenêtre

Ouvrez votre fenêtre VELUX et relevez les codes inscrits sur la plaque d'identité située sur la partie supérieure de l'ouvrant.

Dans l'exemple, il s'agit d'une GGL MO4.

2. Choisissez le modèle de store

À chaque code dimensionnel de fenêtre correspond un code de store. Dans l'exemple, il convient de choisir un store d'occultation DKL MO4.

(voir tableau de compatibilités p. 20/21)

3. Choisissez le coloris

indiqué sur les échantillons. Dans l'exemple, il s'agit du coloris 4569.

100 % marque d'origine

Les équipements VELUX sont spécialement conçus pour les fenêtres VELUX.

100 % solutions

Les stores et les volets roulants s'installent sur toutes les fenêtres de toit VELUX®, anciennes et nouvelles.

(voir tableau de compatibilités p. 20/21)

100 % services

- Service après-vente
- Suivi des pièces détachées
- Mise en relation avec un installateur (pour les volets roulants)

www.velux.fr (rubrique ContactPro)



VELUX France
1, rue Paul Cézanne
B.P. 20
91421 Morangis CEDEX

Tél : 0821 02 15 15
0,12 € TTC/min à partir d'un poste fixe

www.velux.fr

VELUX®